

# 券売機 (BT-L100型)

# コイン 受付不良 の 簡易対策


本券売機に 採用されている コインメック (サンヨー製eye-SS50型アクセプタ) にて  
コインが全く受け付けなくなる事が度々発生することがあります。  
ただし 券売機の電源を入れ直したり 同ユニットを取り外し清掃したりすると  
一時的に復帰するが すぐに再発することが 頻繁に起こっております。

メーカー側は既に事業全てを別会社に譲渡しており、旧型の物であり 対策は講じて頂けません  
については、以下のコネクタ部の接触不良が原因で有る場合が多いと見られるので  
応急処置として 以下のコネクタを 一旦外して 再度接続すると良くなる事が多いので  
一度お試し下さい。

手順1 券売機の電源を切り アクセプタを券売機から外す


手順3 **ケーブル①②③** を引っ張り抜く

手順2 背面 両側2カ所を指で内側に挟み カバーを外す





この部分が開きますので  
2-3ヶ月毎くらいに  
その内側を清掃して下さい


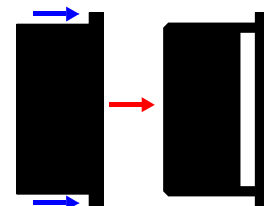
手順4 **ネジ**を外す



手順5 基板を左側にめくり ④ コネクタの ロックをずらす



爪楊枝位の細い物で  
青矢印の部分を  
2mm位ずらす



挿入後には 押し込んで下さい (ロック)

手順6 ④ケーブルを 抜き  
出来れば ケーブルの先端を 工業アルコールで清掃 (除菌用は不可)

手順7 上記手順の逆に組み直す  
③④のケーブルはフィルム状なので 挿入するとき 注意して下さい